

Zmiana hasła do Gdańskiej Platformy Edukacyjnej

Zapomniane hasło / Hasło straciło ważność

Po wejściu na główną stronę portalu edu.gdansk.pl należy kliknąć **LOGOWANIE**.



REJESTRACJA LOGOWANIE

 **GDAŃSKA PLATFORMA EDUKACYJNA**
Witamy w serwisie!

GPE PORADY HELPDESK BAZA NAUCZYCIELE I DEKLARACJA GDAŃSKI PAKIET RODZICE W
INSTYTUCJI OŚWIATY ADMINISTRACJA DOSTĘPNOŚCI POWITALNY EDUKACJI  biuletyn informacji publicznej

Następnie należy kliknąć **Zmień hasło**.

Gdańska Platforma Edukacyjna



Proszę podać nazwę użytkownika i hasło

Nazwa użytkownika:

Hasło:

Zaloguj się

Pierwsze logowanie / **Zmień hasło**
Jak uzyskać dostęp do Gdańskiej Platformy Edukacyjnej?

Logowanie za pomocą login.gov.pl

Login 

W polu oznaczonym (1) należy wpisać swój **PESEL** lub **login** lub **e-mail** podany w placówce. Następnie należy zaznaczyć opcję **Nie jestem robotem** (2).

Gdańska Platforma Edukacyjna




Jeśli logujesz się po raz pierwszy lub masz już aktywne konto w systemie, podaj swój identyfikator i naciśnij przycisk "Wyślij wiadomość". System odszuka wskazanego użytkownika i wyśle wiadomość e-mail zawierającą dalsze instrukcje.

Mechanizm bezpieczeństwa (ochrona przeciwko robotom i robakom internetowym) może poprosić Cię o dodatkowe potwierdzenie. Postępuj zgodnie ze wskazówkami na ekranie.



Nazwa użytkownika (login), PESEL lub e-mail

1

2 Nie jestem robotem 
reCAPTCHA
Prywatność · Warunki

Wyślij wiadomość

Jeśli po kliknięciu opcji **Nie jestem robotem** rozwinie się okienko weryfikacji, należy wykonać polecane czynności i kliknąć przycisk **Zweryfikuj/Pomiń**.

Wybierz wszystkie obrazy, na których jest **hydrant przeciwpożarowy**




Z    **ZWERYFIKUJ**

Jeśli logujesz się po raz pierwszy lub masz już aktywne konto w systemie, podaj swój identyfikator i naciśnij przycisk "Wyślij wiadomość". System odszuka wskazanego użytkownika i wyśle wiadomość e-mail zawierającą dalsze instrukcje.

Mechanizm bezpieczeństwa (ochrona przeciwko robotom i robakom internetowym) może poprosić Cię o dodatkowe potwierdzenie. Postępuj zgodnie ze wskazówkami na ekranie.

Nazwa użytkownika (login), PESEL lub e-mail

ANTEST55

Nie jestem robotem 
reCAPTCHA
Prywatność · Warunki

Wyślij wiadomość

Po poprawnej weryfikacji, opcja **Nie jestem robotem** zostanie zaznaczona na zielono. Wówczas należy wybrać przycisk **Wyślij wiadomość**.

Gdańska Platforma Edukacyjna



Jeśli logujesz się po raz pierwszy lub masz już aktywne konto w systemie, podaj swój identyfikator i naciśnij przycisk "Wyślij wiadomość". System odszuka wskazanego użytkownika i wyśle wiadomość e-mail zawierającą dalsze instrukcje.

Mechanizm bezpieczeństwa (ochrona przeciwko robotom i robakom internetowym) może poprosić Cię o dodatkowe potwierdzenie. Postępuj zgodnie ze wskazówkami na ekranie.

Nazwa użytkownika (login), PESEL lub e-mail

JANTEST5

✓ Nie jestem robotem



Wyślij wiadomość

Na adres e-mail podany w szkole zostanie wysłana wiadomość zgodnie z poniższym komunikatem.

Gdańska Platforma Edukacyjna



Wysłano wiadomość na zapisany w systemie adres e-mail. Proszę sprawdzić skrzynkę poczty elektronicznej i postępować zgodnie ze wskazówkami zapisanymi w wiadomości.

W szczególnych przypadkach konfiguracji usługi poczty elektronicznej wiadomość może zostać potraktowana jako niechciana lub zostać zablokowana przez jakiś inny mechanizm filtrowania treści. W takim przypadku należy sprawdzić wszystkie możliwe foldery poczty przychodzącej, poczynając od skrzynki odbiorczej a skończywszy na folderach z wiadomościami odfiltrowanymi.

Jeżeli mimo prób wiadomość nadal nie dociera do skrzynki poczty elektronicznej, należy skontaktować się z administratorem systemu z Państwa jednostki i poprosić o sprawdzenie czy zapamiętany w systemie adres e-mail jest właściwy.

Powrót do strony głównej

W otrzymanej wiadomości e-mail należy kliknąć w **link aktywacyjny**.
Z treści wiadomości Użytkownik dowiaduje się również jaką ma **Nazwę użytkownika** oraz w jakiej placówce zostało utworzone konto (**Jednostka macierzysta**).

Gdańska Platforma Edukacyjna - witamy w systemie!

W systemie GPE ktoś zażądał przypomnienia hasła dla użytkownika będącego właścicielem niniejszego adres e-mail.

Jeśli to pomyłka, proszę zignorować niniejszy e-mail - hasło pozostanie bez zmian i nie zostanie nikomu ujawnione. W przeciwnym wypadku, aby nadać (nowe) hasło uaktywniające dostęp do systemu GPE należy kliknąć we właściwy link aktywacyjny. Na stronie, która się uruchomi po kliknięciu linka aktywacyjnego należy określić dwukrotnie (nowe) hasło.

Dane kont w systemie GPE dla których zażądano przypomnienia hasła:

Nazwa użytkownika	JANTEST55
Imię i nazwisko	Jan Testowy
E-mail główny	JANTEST55@edu.gdansk.pl
E-mail dodatkowy	
Jednostka macierzysta	VulcanSzkoła
Link aktywacyjny	https://konta.edu.gdansk.pl/Maintenance/unlock/23888b5b-343b-4aca-953e-770d1c33d6ec.aspx

Ta wiadomość została wygenerowana automatycznie.
Proszę nie odpowiadać na ten list.

Po kliknięciu linku aktywacyjnego system poprosi Użytkownika o ustalenie nowego hasła.
W polu (1) i (2) należy wpisać nowe hasło.
Następnie należy wybrać opcję **Nie jestem robotem** (3).

WAŻNE!

Hasło musi spełniać następujące wymogi związane z polityką bezpieczeństwa:

- min. 8 znaków
- min. jedna duża i mała litera
- min. jedna cyfra

W hasle nie może zawierać się ani imię, ani nazwisko Użytkownika.

Hasło musi być różne od poprzednio wprowadzonego.

Hasło jest ważne 180 dni.

Gdańska Platforma Edukacyjna



Mechanizm bezpieczeństwa (ochrona przeciwko robotom i robakom internetowym) może poprosić Cię o dodatkowe potwierdzenie. Postępuj zgodnie ze wskazówkami na ekranie.


Login:
JANTEST55

Nowe hasło:

1

Powtórz nowe hasło:

2

3 Nie jestem robotem 
reCAPTCHA
Prywatność - Warunki

Ustaw nowe hasło



Po poprawnym uzupełnieniu formularza należy wybrać opcję **Ustaw nowe hasło**.

Gdańska Platforma Edukacyjna



Mechanizm bezpieczeństwa (ochrona przeciwko robotom i robakom internetowym) może poprosić Cię o dodatkowe potwierdzenie. Postępuj zgodnie ze wskazówkami na ekranie.

Login:

JANTEST55

Nowe hasło:

Powtórz nowe hasło:



Nie jestem robotem



reCAPTCHA
Prywatność - Warunki

Ustaw nowe hasło

Po zmianie hasła można wrócić do strony głównej.

Gdańska Platforma Edukacyjna



Hasło użytkownika [JANTEST55] zostało zmienione.

Powrót do strony głównej

Następnie należy zalogować się do systemu wpisując swoją **Nazwę użytkownika** (login) oraz nowo ustanowione **Hasło**.

Gdańska Platforma Edukacyjna



Proszę podać nazwę użytkownika i hasło

Nazwa użytkownika:

Hasło:

Zaloguj się

Pierwsze logowanie / Zmień hasło
Jak uzyskać dostęp do Gdańskiej Platformy Edukacyjnej?

Logowanie za pomocą login.gov.pl

Login



Istnieje również możliwość zalogowania za pomocą **login.gov.pl**.

Zaloguj się

Pierwsze logowanie / Zmień hasło
Jak uzyskać dostęp do Gdańskiej Platformy Edukacyjnej?

Logowanie za pomocą login.gov.pl

Login

UWAGA! Dla tej metody logowania wymagane jest uzupełnienie nr PESEL w szkole.

Więcej informacji dot. wskazanego sposobu logowania dostępne jest na stronie:
<https://www.gov.pl/web/login>